

# Zubehör, Ersatzteile und Betätigungstasten 2026

Sortimentvielfalt auch im Detail

**burda**  
Sanitärtechnik



















# 2026

## Inhaltsverzeichnis
















<b>Bezeichnung</b>	<b>Seite</b>
Ersatzteile und Zubehör <b>Santro</b>	4
Ersatzteile und Zubehör <b>BS+</b>	5
Ersatzteile und Zubehör <b>Kombiset und M-Tec</b>	6
Ersatzteile und Zubehör <b>Meroblock</b>	7
Ersatzteile <b>UP-Spülkasten K609</b>	8
Ersatzteile <b>UP-Spülkasten K610</b>	9
Ersatzteile <b>UP-Spülkasten K710</b>	10
Ersatzteile <b>UP-Spülkasten K730</b>	11
Ersatzteile <b>UP-Spülkasten K750</b>	12
Ersatzteile <b>UP-Spülkasten K760</b>	13
Ersatzteile <b>UP-Spülkasten K770</b>	14
Ersatzteile <b>UP-Spülkasten K921 / K951 / K961</b>	15

<b>Bezeichnung</b>	<b>Seite</b>
Ersatzteile <b>UP-Spülkasten Geberit Delta (UP100/Basic)</b>	16
Ersatzteile <b>UP-Spülkasten Geberit Kappa (UP200)</b>	17
Ersatzteile <b>UP-Spülkasten Geberit Sigma (UP320)</b>	18
Ersatzteile <b>UP-Spülkasten Geberit Omega</b>	19
Ersatzteile <b>UP- Spülkasten „Angel 1-Menge“ 6 – 9 ltr.</b>	20
Ersatzteile <b>UP- Spülkasten „Angel 2-Menge“ 3–6 ltr.oder 4,5–9 ltr.</b>	21
Ersatzteile <b>UP- Spülkasten Egea oben, vorne 6 ltr.</b>	22
Ersatzteile <b>Infrarot Einzelurinalsteuerung, BurdaTronic U-01/U-04 <small>(230V)</small></b>	23
Ersatzteile <b>Urinalsteuerung Flowtronik</b>	24
Ersatzteile <b>Urinal Siphonsteuerungen</b>	25
Ersatzteile <b>Urinalsteuerungen Unrüstsatz Radar auf Flowtronik</b>	26
Ersatzteile <b>Infrarot Einzelurinalsteuerung, BurdaTronic U-09 <small>(230V)</small></b>	27










## Santro Trockenbauelement










Bezeichnung	Art-Nr.		Bezeichnung	Art-Nr.	
Santro GKFI Bauplatte, kernimprägnierte, faserverstärkte Gipskartonplatte. BxHxT: 624 x 1075 x 12,5 mm	697024		Santro Abwasserabzweig, für die Vorwandinstallation auf Fertigfußboden, Einbauhöhe 185 / 220 mm, Abzweig DN 100 / 80 / 50	550305	
Santro GKFI Bauplatte, kernimprägnierte, faserverstärkte Gipskartonplatte. BxHxT: 598 x 1300 x 12,5 mm	697000		Santro Abwasserabzweig, für die Vorwandinstallation auf Fertigfußboden, Einbauhöhe 185 / 220 mm, Abzweig DN 100 / 80 / 100	550404	
Santro Bauschrauben, für GKFI Bauplatten, selbstbohrend, 100 Stück im Karton, für einlagige Beplankung	697338		Santro Anschlussgarnitur, etagiert, DN 80, zum Höhenausgleich bis zu 25 mm.	551005	
Santro Bauschrauben, für GKFI Bauplatten, selbstbohrend, 100 Stück im Karton, für doppelte Beplankung	697345		Santro Kunststofffuß rechts	551001	
Santro Bauschrauben, 4,8 x 16 selbstbohrend, für Schachtelemente, Zwischenträger, etc. 100 Stück im Karton.	697536		Santro Kunststofffuß links	551002	
Santro Bauschrauben, 4,8 x 19 selbstbohrend, für Schachtelemente, Zwischenträger, etc. 100 Stück im Karton.	697537		Santro Fußzwischenstück rechts	697057	
Santro Wand-Montageschiene, zur durchgehenden Montage von Modulen etc., 1080 mm	697048		Santro Fußzwischenstück links	697058	
Santro WC-Anschlussgarnitur, DN 80	950080		Santro Rote Fixierklemme (oben)	697026	

## BS + Trockenbauelement

Bezeichnung	Art-Nr.		Bezeichnung	Art-Nr.	
PE-HD Ablaufbogen 90/90 für WC, 90° mit Übergangsmuffe 90/110 passend für BS+ /M-Tec/Santro	950131		BS+ Zubehörbeutel zu WC-Element	970005	
BS+ Wand-WC Anschlussgarnitur DN 80	950080		BS+ Zubehörbeutel zu WT-Element	970006	
BS+ PE Ablaufbogen DN 50, für Waschtisch, mit Gumminippel 32 mm, 90°	950026		BS+ Zubehörbeutel zu UR-Element	970007	
BS+ HT Ablaufbogen, DN 50, 87°	950027		Dichtungsmuffe zu WC-Anschlussbogen DN90HL	214903	
BS+ Ablaufschelle zu WC-Element, ab 2014	970011		Set Fertigbauset (2 Stück) für die Absperrung, chrom passend zu BS+ Element für Waschtisch, 112 cm für Wasserzähler und UP-Absperrventil	960056	
BS+ Ablaufschelle zu WT-Element	970002		Urinal Absaug-Siphon Geberit Jet EX, waagrecht D 50 mm	960055	
BS+ Kunststoff-Fuß	970008				
BS+ Wandscheibe für WT / Bidet / Ausgussbecken 1/2" Innengewinde	219011				
BS+ Dämpfungsscheibe für die Befestigung von Wandscheiben	970004				

## Kombiset Nassbauelement und M-Tec

Bezeichnung	Art-Nr.	
Schallschutzmatte WC / Bidet	550107	
Schallschutzmatte Waschtisch	550115	
Schallschutzmatte Urinal	550120	
Ablaufschelle zu Kombiset WC	950110	
Ablaufschelle zu Kombiset WT	950115	
Montagebeutel zu Kombiset WC	950118	
PE-HD Ablaufbogen 90/90, für WC, 90° mit Übergangsmuffe 90/110 passend für Kombiset	950132	
WC Anschlussgarnitur DN 80 185 mm	950080	
PE-Anschlussgarnitur, gerade 300 mm	950003	

Bezeichnung	Art-Nr.	
Tragstützen TS, Montagehilfe für die freistehende Montage der Kombiset WC-Elemente, 1 Paar, Höhe 490 mm	550039	
Tragstützen TSV, wie oben, aber 100 mm verlängert für Behinderten-WC, 1 Paar Höhe 550 mm	550022	
Tragstützen TSU, Montagehilfe für die freistehende Montage der Kombiset Urinal-Elemente, 1 Paar, Höhe 950 mm	550046	
<b>M-Tec</b>		
M-Tec Wandscheibe für WT / Bidet / Ausgussbecken 1/2" Innengewinde	219011	
M-Tec Ablaufschelle	971000	
M-Tec PE Ablaufbogen DN 50, für Waschtisch, mit Gumminippel 32 mm, 90°	950026	
M-Tec HT Ablaufbogen, DN 50, 87°	950027	
M-Tec verlängerte Füße ausziehbar bis 600 mm (Paar)	F1000	
M-Tec Bausatz Vorwandmontage	Z200	

## Meroblock

Bezeichnung	Art-Nr.	Bezeichnung	Art-Nr.
Burda PE-HD WC-Anschlussgarnitur DN 80, BL = 200 mm	Z59	Burda Montageraumabdeckungen für Waschtisch und VA mit AP-Armatur	Z66
Burda AW-Anschlussbogen DN 50/60, Gusseisen, für Urinal und Ausgussbecken	Z42	Burda Montageraumabdeckungen für Bidet	Z67
Burda AW-Anschlussbogen DN 50/40, Gusseisen, für Waschtisch und Bidet	Z43	Burda Montageraumabdeckungen für Ausgussbecken	Z68
Burda M-Block Schallschutzkorb DN 50 - 100, Länge 400 mm	Z400	Dichtung für PE-HD-AW Bogen DN 100, für WC (Dichtung zu Z21), 10er Pack	765049
Burda M-Block Schallschutzkorb DN 50 - 100, Länge 1000 mm	Z1000	Lippendichtung für PE-HD-AW Bogen DN 50, (Dichtung zu Z59) für Waschtisch	765001
Burda M-Block Bodenanschlussblech	Z13	Spülrohr DN 45 mit Lippendichtung, Länge = 300 mm, für Meroblock-Spülkasten	507435
Burda M-Block Standfußanker, für freistehende Belastung für WC und BD	Z06	Universal-Dichtungssatz für Spülrohr Geberit / Valsir / Schwab / GROHE / Mero	970010
Burda Montageraumabdeckungen für WC	Z02	Universelles Reparaturset inkl. Spülrohrbogen 300mm +CV-Verbinder DN50	950500
Burda Montageraumabdeckungen für WC barrierefrei	Z29	Lippendichtung für Spülrohr Meroblock (VPE 10 St.)	507111
Burda Montageraumabdeckungen für Urinal und VA mit UP-Armatur	Z65		

Spülkästen

Bezeichnung

UP- Spülkasten K609  
Betätigung von vorne

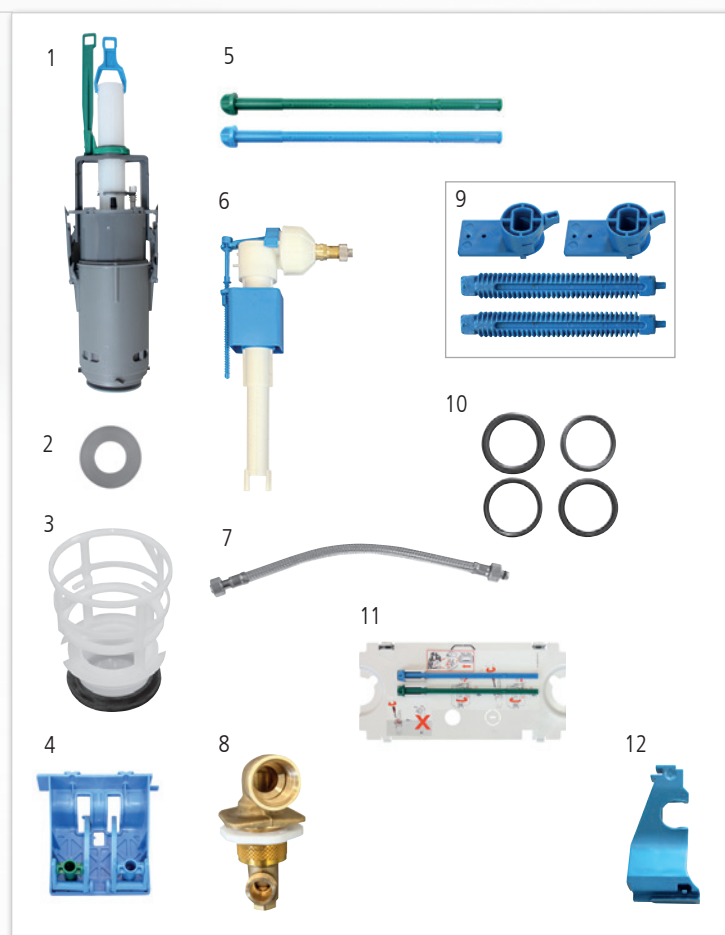


passende Betätigungstasten:



Art-Nr.

1	Burda Ablaufglocke komplett	960001
2	Burda Ablaufventildichtung	960002
3	Burda Bassin mit Dichtung	960005
4	Burda Hebellager	960007
5	Burda Drückerbolzen (2 St.)	960008
6	Burda Füllventil zu K 609	960009
7	Burda Füllventilschlauch	960010
8	Burda Eckventil 1/2" mit Anschlussformstück	960011
9	Burda Bolzenschnellverschluss	960012
10	Burda Universal-Dichtungssatz zu Spülrohrbogen	970010
11	Burda Revisionsplatte inkl. Drückerbolzen	960013
12	Burda Füllventilhalterung	960024
13	Burda Betätigungstaste T901, weiß	901.00
14	Burda Betätigungstaste T902, weiß	902.00




## Spülkästen

### Bezeichnung

**UP- Spülkasten K610**  
Betätigung von vorne




passende Betätigungstasten:



### Art-Nr.

1	Burda Ablaufglocke 2.0 komplett	961030
1b	Burda Bassin mit Dichtung bis 12/2015	961005
1c	Burda Ablaufglocke bis 12/2015	961001
2	Burda Ablaufventildichtung	961002
3	Burda Hebellager	961007
4	Burda Drückerbolzen (2 St.)	961008
5	Burda Füllventil zu K 610	961009
6	Burda Füllventilschlauch	961010
7	Burda Eckventil 1/2" mit Anschlussformstück	961011
8	Burda Bolzenschnellverschluss	961012
9	Burda Universal-Dichtungssatz zu Spülrohrbogen	970010
10	Burda Füllventilhalterung	961027
11	Burda Staeueinsatz zu K610/K760/K770	935011
12	Burda Revisionsplatte inkl. Drückerbolzen	961013
13	Burda Betätigungstaste T610	
	weiß	610.00
	mattchrom	610.50
	hochglanzchrom	610.51
14	Burda Betätigungstaste T611	
	weiß	611.00
	mattchrom	611.50
	hochglanzchrom	611.51
15	Burda Betätigungstaste T620	
	weiß	620.00
	matt/ matt verchromt	620.50
	glanz/ glanz verchromt	620.51
	weiß/ matt verchromt	620.69
	weiß/ glanz verchromt	620.70



## Spülkästen

### Bezeichnung

**UP-Spülkasten K710 Spül/Stopp**  
Betätigung von vorne




passende Betätigungstasten:



### Art-Nr.

1	Burda Ablaufventil	933004
2	Burda Ablaufventildichtung	932016
3	Burda Bassin mit Dichtung	932010
4	Burda Zentralblock inkl. Halterung Füllventil und Betätigungshebel	932017
5	Burda Wasserpegelstab	932005
6	Burda Befestigung für Wasserpegelstab	932001
7	Burda Füllventilschlauch	932002
8	Burda Füllventil	933005
9	Burda Universal-Dichtungssatz zu Spülrohrbogen	970010
10	Burda Bolzenschnellverschluss	932018
11	Burda Fixierklemmen (2 St.)	932015
12	Burda Haken zum Entfernen vom Bassin	504640
13	Burda Revisionsplatte	933003
14	Burda Betätigungstaste T710, weiß Nachfolgemodell, evtl. vorhandene Platte optisch abweichend.	710.00



## Spülkästen

### Bezeichnung

**UP-Spülkasten K730** Zweimengentechnik  
Betätigung von vorne



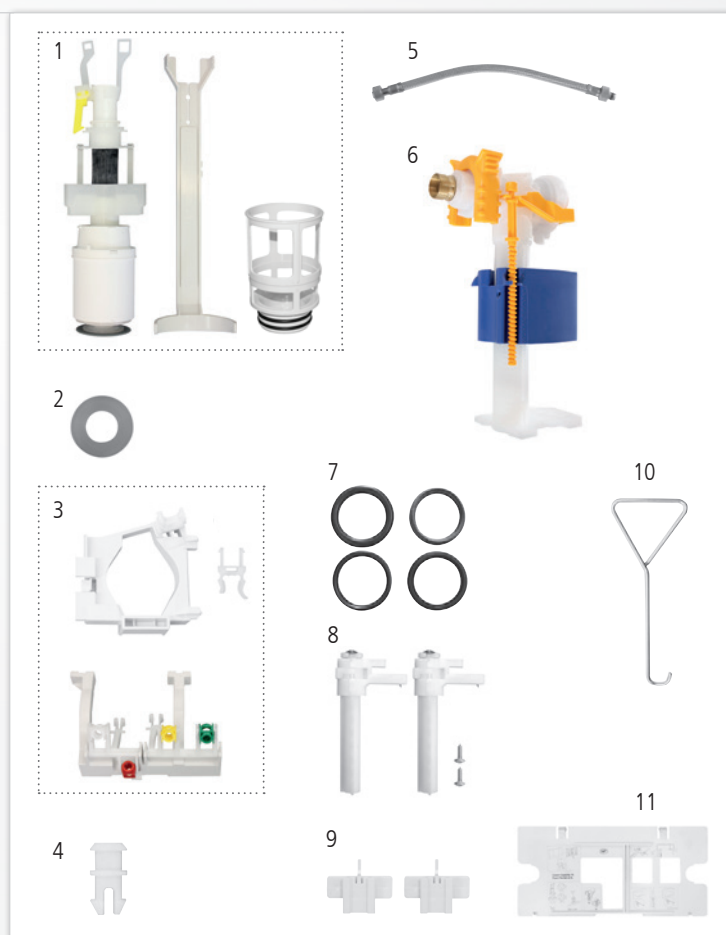
passende Betätigungstasten:



T730

### Art-Nr.

1	Burda Ablaufventil komplett inkl. Bassin und Wasserpegelstab	932019
2	Burda Ablaufventildichtung	932016
3	Burda Zentralblock inkl. Halterung Füllventil und Betätigungshebel	932017
4	Burda Befestigung für Wasserpegelstab	932001
5	Burda Füllventilschlauch	932002
6	Burda Füllventil	932014
7	Burda Universal-Dichtungssatz zu Spülrohrbogen	970010
8	Burda Bolzenschnellverschluss	932018
9	Burda Fixierklemmen (2 St.)	932015
10	Burda Haken zum Entfernen vom Bassin	504640
11	Burda Revisionsplatte	932011
12	Burda Betätigungstaste T730, weiß	730.00



Spülkästen

Bezeichnung

UP-Spülkasten K750  
Betätigung von vorne




passende Betätigungstasten:



Art-Nr.

1	Burda Ablaufventil komplett	934100
2	Burda Ablaufventildichtung	930021
3	Burda Lagerbock inkl. Distanzhalter	934016
4	Burda Bauschutz	934008
5	Burda Eckventil	935009
6	Burda Revisionsplatte	934006
7	Burda Füllventilschlauch	934002
8	Bolzenschnellverschluss und Drückerbolzen	934013
9	Burda Füllventil	934009
10	Burda Füllventilhalterung	934001
11	Burda Universal-Dichtungssatz zu Spülrohrbogen	
12	Burda Haken zum Entfernen vom Bassin	
13	Burda Excenter-Befestigung f. Distanzbolzen (2 St.)	
14	Burda Betätigungstaste T753	
	weiß	753.00
	matt verchromt	753.50
	hochglanz verchromt	753.51
15	Burda Betätigungstaste T760	
	weiß	760.00
	matt verchromt	760.50
	hochglanz verchromt	760.51
16	Burda Betätigungstaste T770	
	weiß	770.00
	matt verchromt	770.50
	hochglanz verchromt	770.51
17	Burda Betätigungstaste T780	
	hochglanz verchromt	780.51



## Spülkästen

### Bezeichnung

**UP-Spülkasten K760**  
Betätigung von vorne

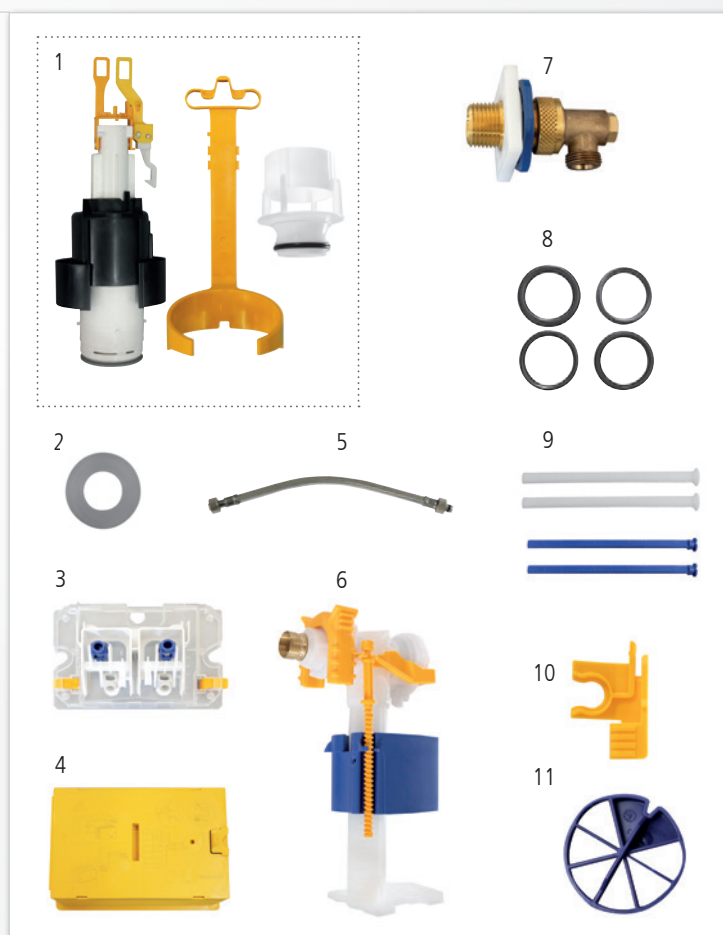


passende Betätigungstasten für K760:



### Art-Nr.

1	Burda Ablaufventil inkl. Bassin und Niederhalter	935014
2	Burda Ablaufventildichtung	935002
3	Burda Lagerbock	935004
4	Burda Bauschutz	935006
5	Burda Füllventilschlauch	935007
6	Burda Füllventil mit Halterung	935008
7	Burda Eckventil	935009
8	Burda Universal-Dichtungssatz zu Spülrohrbogen	970010
9	Bolzenschnellverschluss und Drückerbolzen	934013
10	Burda Füllventilhalterung	935005
11	Burda Staeinsatz zu K760/K770	935011
12	Burda Betätigungstaste T760	
	weiß	760.00
	matt verchromt	760.50
	hochglanz verchromt	760.51
13	Burda Betätigungstaste T770	
	weiß	770.00
	matt verchromt	770.50
	hochglanz verchromt	770.51
14	Burda Betätigungstaste T780	
	hochglanz verchromt	780.51



Spülkästen

Bezeichnung

UP-Spülkasten K770  
Betätigung von vorne

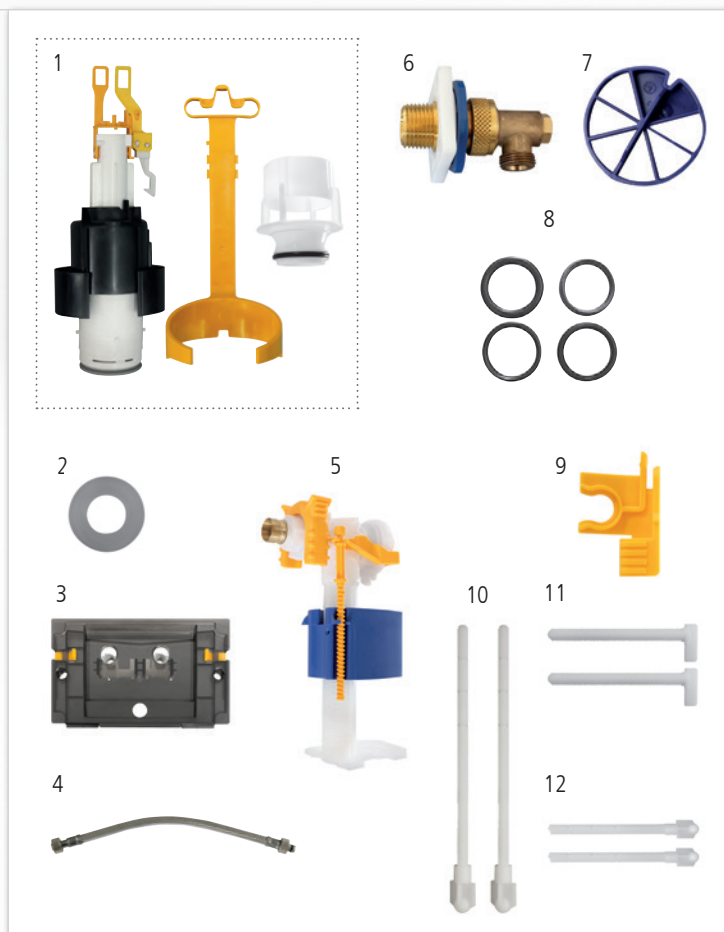


passende Betätigungstasten für K770:



Art-Nr.

1	Burda Ablaufventil inkl Bassin und Niederhalter	935014
2	Burda Ablaufventildichtung	935002
3	Burda Lagerbock	936004
4	Burda Füllventilschlauch	935007
5	Burda Füllventil mit Halterung	935008
6	Burda Eckventil	935009
7	Burda Stauersatz zu K760 / K770	935011
8	Burda Universal-Dichtungssatz zu Spülrohrbogen	970010
9	Burda Füllventilhalterung	935005
10	Verlängerungsbolzen Betätigungstaste	935013
11	Bolzenschnellverschluss	936005
12	Drückerbolzen	936007
13	Burda Betätigungstaste T790 weiß matt verchromt hochglanz verchromt	790.00 790.50 790.51
14	Burda Betätigungstaste T795 weiß matt verchromt hochglanz verchromt	795.00 795.50 795.51
15	Burda Betätigungstaste T785, Edelstahl	785.60



## Spülkästen

### Bezeichnung

**UP-Spülkasten K921/K951/K961**  
Betätigung von oben oder von vorne




passende Betätigungstaste:



### Art-Nr.

1	Burda Ablaufventil komplett inkl. Bassin mit Dichtung, Wasserpegelstab und Halterung mit Lunge	930004
2	Burda Ablaufventildichtung	930019
3	Burda Bauschutz	930017
4	Burda Füllventilschlauch	930002
5	Burda Füllventilhalterung	930016
6	Burda Füllventil	930013
7	Burda Schlauch-Set	930014
8	Bolzenschnellverschluss	934011
9	Burda Universal-Dichtungssatz zu Spülrohrbogen	970010
10	Burda Excenter-Befestigung f. Distanzbolzen (2 St.)	934007
11	Burda hintere Fixierplatte	930015
12	Burda Betätigungstaste T921, weiß	921.00
	matt verchromt	921.50
	hochglanz verchromt	921.51




## Spülkästen

### Bezeichnung

**UP-Spülkasten Geberit Delta (UP100/Basic)**  
Betätigung von vorne



passende Geberit Betätigungstasten:



### Art-Nr.

1	Geberit Schutzplatte	952001
2	Geberit Bauschutz, ohne Zubehör	952002
3	Geberit Universal Füllventil Typ 383 (neu ab 2025)	950009
4	Geberit Lagerbock	952003
5	Geberit Panzerschlauch Typ 383 (neu ab 2025)	950042
6	Geberit Ablaufventil inkl. Bassin (neu ab 2022)	950058
7	Geberit Ablaufventildichtung	950016
7a	Geberit Ablaufventildichtung (neu ab 2022)	950017
8	Geberit Eckventil	950049
9	Universal-Dichtungssatz zu Spülrohrbogen	970010
10	Wand-WC Anschlussgarnitur DN80	950080
11	Geberit Betätigungstaste Delta15 Round Spül-Stopp-Spülung weiß	550026.00
	matt verchromt	550026.50
12	Geberit Betätigungstaste Delta25 Round weiß	550042.00
	matt verchromt	550042.50
13	Geberit Betätigungstaste Delta50 Square weiß	550066.00
	matt verchromt	550066.50



## Spülkästen

### Bezeichnung

**UP-Spülkasten Geberit Kappa (UP200)**  
Betätigung von oben oder von vorne




passende Betätigungstasten:



### Art-Nr.

1	Geberit Bauschutz, ohne Zubehör	950022
2	Geberit Panzerschlauch Typ 383 (neu ab 2025)	953005
3	Geberit Universal Füllventil Typ 383 (neu ab 2025)	950009
4	Geberit Lagerbock	951002
5	Geberit Heberglocke komplett mit Bassin	951005
6	Geberit Wasseranschluss komplett	951004
7	Geberit Schutzstopfen	950019
8	Universal-Dichtungssatz zu Spülrohrbogen	970010
9	Wand-WC Anschlussgarnitur DN80	950080
10	Geberit Betätigungstaste Kappa20 weiß	550048.00
11	Geberit Betätigungstaste Kappa21 Platte und Taste hochglanz-verchromt Designringe natverchromt	550049.65
	Platte und Taste weiß Designringe hochglanz-verchromt	550049.83



## Spülkästen

### Bezeichnung

**UP-Spülkasten Geberit Sigma (UP320)**  
Betätigung von vorne



passende Betätigungstasten:



### Art-Nr.

1	Geberit Schutzplatte	950073
2	Geberit Bauschutz, ohne Zubehör	950074
3	Geberit Lagerbock	950075
4	Geberit Universal Füllventil Typ 383 (neu ab 2025)	950009
5	Geberit Füllventilhalterung	950046
6	Geberit Panzerschlauch Typ 383 (neu ab 2025)	950042
7	Geberit Wasseranschluss mit Absperrventil	950049
8	Geberit Ablaufventil komplett inkl. Bassin (neu ab 2022)	950058
9	Geberit Ablaufventildichtung	950016
9a	Geberit Ablaufventildichtung (neu ab 2022)	950017
10	Universal-Dichtungssatz zu Spülrohrbogen	970010
11	Geberit Schutzstopfen	950019
12a	PE Wand-WC Ablaufbogen DN90 m. Reduzierstück DN100, tiefenverstellbar für BS+	950131
12b	PE Wand-WC Ablaufbogen DN90 m. Reduzierstück DN100, tiefenverstellbar für Kombiset	950132
13	Wand-WC Anschlussgarnitur DN90	950080
14	Geberit Betätigungstaste Sigma01 Round	
	weiß	551030.00
	matt verchromt	551030.50
	hochglanz verchromt	551030.51



## Spülkästen

## Bezeichnung

**UP-Spülkasten Geberit Omega**  
Betätigung von oben oder von vorne



passende Betätigungstasten:



Omega 20  
Round




Omega 20  
Square



Omega 60  
Square

## Art-Nr.

1	Geberit Schutzplatte	953060
2	Geberit Lagerbock	953002
3	Geberit Ablaufventil komplett	950058
4	Geberit Universal Füllventil Typ 383 (neu ab 2025)	950009
5	Geberit Panzerschlauch Typ 383 (neu ab 2025)	953005
6	Geberit Bauschutz, ohne Zubehör	953022
7	Universal-Dichtungssatz zu Spülrohrbogen	970010
8	Geberit Wasseranschluss komplett	953004
9	Geberit Betätigungstaste Omega20 Round Hgl.-verchromt, Designringe mattverchromt Weiß, Designringe hochglanz-verchromt Weiß, Designringe vergoldet Schwarz, Designringe hochglanz-verchromt	550060.65 550060.83 550060.66 550060.84
10	Geberit Betätigungstaste Omega20 Square Hgl.-verchromt, Designstreifen mattverchromt Weiß, Designstreifen hochglanz-verchromt Weiß, Designstreifen vergoldet Schwarz, Designstreifen hochglanz-verchromt	550061.65 550061.83 550061.66 550061.84
11	Geberit Betätigungstaste Omega60 Square Verchromt gebürstet, Designstreifen und Rahmen hochglanz-verchromt Glas weiß, Designstreifen verspiegelt Rahmen hochglanz-verchromt	550062.87 550062.69



Spülkästen

Bezeichnung

UP- Spülkasten „Angel“ 6 – 9 ltr.  
Betätigung von vorne (VALSIR)


passende  
Betätigungstaste:



Z1100

Art-Nr.

1	Ablaufventil	506056
2	Ablaufventildichtung	506058
2a	Ablaufventildichtung (alt)	504383
3	Bassin mit Dichtung	506059
4	Pneumatik-Set	506063
5	Verbindungsschlauch	506055
6	Revisionsplatte	504628
7	Füllventil inkl. Halterung	506054
8	Halterung mit Wippe alt	506061
9	Halterung mit Wippe neu	506062
10	Universal-Dichtungssatz zu Spülrohrbogen	970010
11	Verlängerungs-Set	504637
12	Eckventil	504620
13	Befestigungsschrauben für Bauschutz	504627
14	Wasserpegelstab	504624
15	Lagerbock komplett	506060
16	Haken zum Entfernen vom Bassin	504640
17	Halterung für Distanzbolzen (2 Stck.)	504634
18	Clips (2 Stck.)	504635
19	Distanzbolzen (2 Stck.)	504636
20	Drückerstange	504629
21	Betätigungstaste, 1-Menge, weiß	Z1100



## Spülkästen

## Bezeichnung

UP- Spülkasten „Angel 2“ 3–6 ltr. oder 4,5–9 ltr.  
Betätigung von vorne (VALSIR)


passende  
Betätigungstaste:



Z1200

## Art-Nr.

1	Ablaufventil	506064
2	Ablaufventildichtung	506058
2a	Ablaufventildichtung (alt)	504383
3	Bassin mit Dichtung	506059
4	Verbindungsschlauch	506055
5	Revisionsplatte	504628
6	Füllventil inkl. Halterung	506054
7	Eckventil	504620
8	Halterung mit Wippe	506069
9	Verlängerungsset	506116
10	Universal-Dichtungssatz zu Spülrohrbogen	970010
11	Lagerbock komplett	506060
12	Befestigungsschrauben für Bauschutz	504627
13	Wasserpegelstab	504624
14	Haken zum Entfernen vom Bassin	504640
15	Distanzbolzen (2 Stck.)	504636
16	Drückerstange (kleine Spülmenge)	506068
17	Halterung für Distanzbolzen (2 Stck.)	504634
18	Clips (2 Stck.)	504635
19	Drückerstange (große Spülmenge)	504629
20	Betätigungstaste, 2-Menge, weiß	Z1200
	Betätigungstaste, 2-Menge, mattchrom	Z1201



## Spülkästen

### Bezeichnung

**UP- Spülkasten Egea 6 ltr.**  
 Betätigung von vorne und oben (VALSIR)


passende  
 Betätigungstaste:



Z1150

### Art-Nr.

1	Ablaufventil	506070
2	Dichtung für Ablaufventil	506058
3	Bassin mit Dichtung	506059
4	Pneumatikset	506074
5	Verbindungsschlauch	504639
6	Füllventil inkl.Halterung	506054
7	Eckventil	504620
8	Halterung mit Wippe	504049
9	Drückerstange	504646
10	Bauschutz	504645
11	Universal-Dichtungssatz zu Spülrohrbogen	970010
12	Schutzstopfen	175296
13	Niederhalter	504644
14	Lagerbock komplett	504647
15	Haken zum Entfernen vom Bassin	504640
16	Halterung für Distanzbolzen (2 Stck.)	504634
17	Clips (2 Stck.)	504635
18	Distanzbolzen (2 Stck.)	504636
19	Verlängerungs-Set	504637
20	Betätigungstaste, 1-Menge, weiß	Z1150
	Betätigungstaste, 1-Menge, mattchrom	Z1151



## Infrarot-Urinalsteuerungen

### Bezeichnung

#### Infrarot Einzelurinalsteuerung

BurdaTronic U-01, 230 V

BurdaTronic U-04, 230 V



BurdaTronic U-01



BurdaTronic U-04

Nachfolgemodell  
BurdaTronic U-09  
siehe Seite 27

### Art-Nr.


1	Absperrventil	503846
2	Magnetventil 24V	998608

### Hinweis:


Auf alle alten Urinalsteuerungen U-01 und U-04, 230 V passt das Nachfolgemodell U-09, 230 V, Edelstahl (Siehe Seite 27)



nicht mehr lieferbar



nicht mehr lieferbar



alte Abdeckung U-01



nicht mehr lieferbar



Urinalsteuerung Flowtronik

**Bezeichnung** **Art-Nr.**


**Flowtronik Fertigbauset neu, Bluetooth**  
für Montage in Burda Flowtronik Rohbauset **214 854**

**Art-Nr.**

- |   |                                         |        |
|---|-----------------------------------------|--------|
| 1 | Flowtronik Rohbauset                    | 214755 |
| 2 | Flowtronik Elektronik-Box<br>ab 01/2014 | 214876 |
| 3 | Flowtronik Magnetventil                 | 214861 |
| 4 | Flowtronik Sensor-Siphon DN 50          | 214886 |

Ersatzteile bei 3-poliger Steckverbindung  
Siphon/Steuerung nicht mehr verfügbar.  
In diesem Fall Fertigbauset Flowtronik bestellen  
ab 01/2014

214854



## Urinal Siphonsteuerungen

**Bezeichnung**

**Art-Nr.**

**BurdaTronic U-03 Fertigbauset, 230V Siphonsteuerung ab 2016**

**Z74**

**Art-Nr.**

Z74 Fertigbauset

Z74

Folgend aufgeführte Komponenten sind auch einzeln erhältlich

- |   |                                                                   |        |
|---|-------------------------------------------------------------------|--------|
| 1 | Z74 Magnetventil + Adapter                                        | 214863 |
| 2 | Z74 Sensor-Siphon DN50                                            | 214886 |
| 3 | Z74 Elektronikbox                                                 | 214876 |
| 4 | Z74 Sensor-Siphon DN 50 mit verlängertem Anschlusskabel (2 Meter) | 214888 |



**Bezeichnung**

**Art-Nr.**

**BurdaTronic U-03 Fertigbauset, 230V Siphonsteuerung**

**Z73**

Steuerung und Sensorsiphon hierzu nicht mehr lieferbar. Bei Bedarf muss das komplette Nachfolge-Set Z74 (siehe oben) eingesetzt werden

**Art-Nr.**

Folgend aufgeführte Komponenten sind noch einzeln erhältlich

- |   |                                                                                                                       |        |
|---|-----------------------------------------------------------------------------------------------------------------------|--------|
| 1 | BurdaTronic U-03 Siphonadapter für die Verwendung mit senkrechtem Abgang (optional) (z.B. Keramag, Laufen, Taro Nova) | 231311 |
| 3 | BurdaTronic U-03 Magnetventil                                                                                         | 998608 |



Urinalsteuerungen Umrüstsatz Radar auf Flowtronik

**Bezeichnung**

**Art-Nr.**

**Umrüstset für Radar MC FL Fertigset Z85 auf Burda Flowtronik**

**Z86**

**Art-Nr.**

Z86

Radar MC FL Fertigset Z85 ist nicht mehr lieferbar! In diesem Fall muss die Umrüstung mittels des Umrüstsatzes Z86 von Radar auf Burda Flowtronik erfolgen.



Die passende Montageanleitung hierzu finden Sie unter <https://burda-online.com/wp-content/uploads/2023/02/Radar-auf-Burda-Flowtronik.pdf>

## Infrarot-Urinalsteuerung

## Bezeichnung

BurdaTronic U-09, 230 V

## Art-Nr.


505455.60



## Art-Nr.

1	Rohbauset	214755
2	Trafo, 230V *	214877
3	Flowtronik Magnetventil + Adapter	214863
4	Fernbedienung	505556

\*Hinweis: Bei Ausführungen ab 2019 ist der Trafo in der Steuerung enthalten (kein separates Bauteil)





**burda**  
Sanitärtechnik

Herbert Burda GmbH  
Krefelder Straße 87  
40549 Düsseldorf

Tel. 0211 95001-0  
Fax. 0211 500575

[www.burda-online.com](http://www.burda-online.com)