



Spülmengeneinstellung bei SPK K770




Spülkasten komplett




Bauschutz entriegeln




und abnehmen



Ansicht ohne Bauschutz



Bügel von Heberglocke nach vorne kippen und Niederhalter entriegeln



Heberglocke entnehmen



Spülmenge über Verstellschieber einstellen

Heberglocke in umgekehrter Reihenfolge wieder in den Spülkasten einbauen !