












| | | |
|-----------|--|---|
| 10 – 40 | Santro vorbeplanktes Vorwandssystem |  |
| 41 – 94 | BS+ Trockenbausystem |  |
| 95 – 124 | M-Block-Kombiblock kombiniertes Nass/Trockenbausystem |  |
| 125 – 130 | my move Elemente elektrisch höhenverstellbar |  |
| 131 – 144 | Kombiset Nassbausystem |  |
| 145 – 168 | Betätigungsplatten |  |
| 169 – 192 | Spülsysteme |  |
| 193 – 206 | CUCCOO Einbaumöbel |  |
| 207 – 210 | Tragegerüste |  |
| 211 – 238 | Plano-X Duschboards |  |
| 239 – 246 | AGBs |  |

Tragegerüste

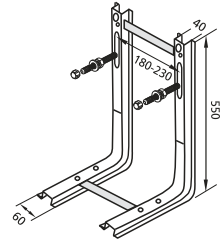
Tragegerüst aus verzinkten Knotenblechen



TG 330v



TG 630v – stärker ausgeprägt



geeignet für: Mauerwerk

Aus verzinkten Knotenblechen.

Maße: B / H / T 60 / 550 / 310

Ausführung

Art.-Nr.

TG 630 v
3 mm Blechstärke

110028

TG 330 v
3 mm Blechstärke

110042

Kombihalterung für WC-Spülrohr und Ablaufrohr



Halterung für WC-Spülrohr und Ablaufrohr,
ohne Wandscheiben,
aus verzinktem Profil.

Maße: B / H / T 355 / 96 / 15

Ausführung

Art.-Nr.

ohne Wandscheiben
aus verzinktem Profil

150154

Schraubenverlängerungen Typ SV
1 Paar



| Ausführung | Art.-Nr. |
|------------|----------|
| 1 Paar | 150208 |

Befestigungssatz zu Tragegerüst



Bestehend aus:
 2 Gewindestangen M12 x 145
 2 Hartpapierhülsen
 4 Muttern M12
 2 Viereckmuttern M12
 4 Schrauben M5
 2 Bundhülsen M12
 4 U-Scheiben 14,5 x 28

| Ausführung | Art.-Nr. |
|------------|----------|
| | 150307 |