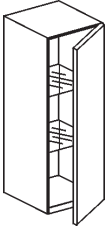


Schrank 20 cm breit,
1 Tür



Für den Einbau in eine Santro Vorwandinstallation, CW-Profile oder in Vorwandinstallationsysteme anderer Hersteller. Mit Befestigungsmaterial.

Mit Einbaurahmen aus verzinkter Stahlkonstruktion.

NUR BEI BURDA

Korpus-Maße: B / H / T 200 / 600 / 190

Sonder RAL Ton Lieferzeit 3 Wochen

Ausführung

Art.-Nr.

Front weiß seidenmatt lackiert

403000

Front nach RAL lackiert

403005

Front weißes Ganzglas VSG

403010

Front Doppelspiegel

403015

Schrank 20 cm breit, 1 Tür
mit integrierter WC-Bürste



Für den Einbau in eine Santro Vorwandinstallation, CW-Profile oder in Vorwandinstallationsysteme anderer Hersteller. Mit Befestigungsmaterial.

Mit Einbaurahmen aus verzinkter Stahlkonstruktion.

NUR BEI BURDA

Korpus-Maße: B / H / T 200 / 600 / 190

Sonder RAL Ton Lieferzeit 3 Wochen

Ausführung

Art.-Nr.

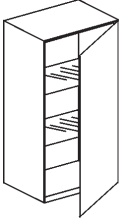
Front weiß seidenmatt lackiert

403055

Front nach RAL lackiert

403060

Schrank 30 cm breit,
1 Tür



Für den Einbau in eine Santro Vorwandinstallation, CW-Profile oder in Vorwandinstallationssysteme anderer Hersteller. Mit Befestigungsmaterial.

Mit Einbaurahmen aus verzinkter Stahlkonstruktion.

**NUR BEI
BURDA**

Korpus-Maße: B / H / T 300 / 600 / 190

Sonder RAL Ton Lieferzeit 3 Wochen

Ausführung

Art.-Nr.

Front weiß seidenmatt lackiert	403105
Front nach RAL lackiert	403110
Front weißes Ganzglas VSG	403115
Front Doppelspiegel	403120

Schrank 30 cm breit für Durchlauferhitzer,
1 Tür



Für den Einbau in eine Santro Vorwandinstallation, CW-Profile oder in Vorwandinstallationssysteme anderer Hersteller. Mit Befestigungsmaterial.

Mit Einbaurahmen aus verzinkter Stahlkonstruktion.

**NUR BEI
BURDA**

Korpus-Maße: B / H / T 300 / 600 / 190

Sonder RAL Ton Lieferzeit 3 Wochen

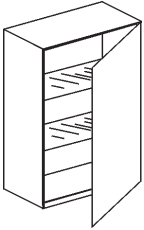
Ausführung

Art.-Nr.

Front weiß seidenmatt lackiert	403160
Front nach RAL lackiert	403165
Front weißes Ganzglas VSG	403170
Front Doppelspiegel	403175



Schrank 40 cm breit,
1 Tür



Für den Einbau in eine Santro Vorwandinstallation, CW-Profile oder in Vorwandinstallationssysteme anderer Hersteller. Mit Befestigungsmaterial.

Mit Einbaurahmen aus verzinkter Stahlkonstruktion.

NUR BEI BURDA

Korpus-Maße: B / H / T 400 / 600 / 190

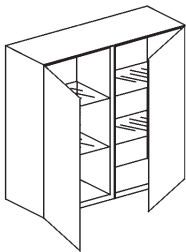
Sonder RAL Ton Lieferzeit 3 Wochen

Ausführung

Art.-Nr.

Front weiß seidenmatt lackiert	403210
Front nach RAL lackiert	403215
Front weißes Ganzglas VSG	403220
Front Doppelspiegel	403225

Schrank 60 cm breit,
2 Türen



Für den Einbau in eine Santro Vorwandinstallation, CW-Profile oder in Vorwandinstallationssysteme anderer Hersteller. Mit Befestigungsmaterial.

Mit Einbaurahmen aus verzinkter Stahlkonstruktion.

NUR BEI BURDA

Korpus-Maße: B / H / T 600 / 600 / 190

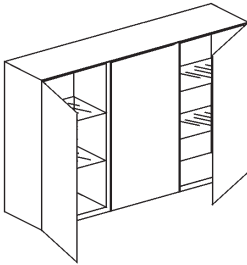
Sonder RAL Ton Lieferzeit 3 Wochen

Ausführung

Art.-Nr.

Front weiß seidenmatt lackiert	403265
Front nach RAL lackiert	403270
Front weißes Ganzglas VSG	403275
Front Doppelspiegel	403280

Schrank 90 cm breit,
3 Türen



Für den Einbau in eine Santro Vorwandinstallation, CW-Profile oder in Vorwandinstallationssysteme anderer Hersteller. Mit Befestigungsmaterial.

Mit Einbaurahmen aus verzinkter Stahlkonstruktion.

NUR BEI BURDA

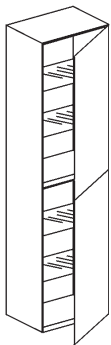
Korpus-Maße: B / H / T 900 / 600 / 190

Sonder RAL Ton Lieferzeit 3 Wochen

Ausführung

Art.-Nr.

Front weiß seidenmatt lackiert	403320
Front nach RAL lackiert	403325
Front weißes Ganzglas VSG	403330
Front Doppelspiegel	403335



Schrank 120 cm hoch,
2 Türen

Für den Einbau in eine Santro Vorwandinstallation, CW-Profile oder in Vorwandinstallationssysteme anderer Hersteller. Mit Befestigungsmaterial.

Mit Einbaurahmen aus verzinkter Stahlkonstruktion.

NUR BEI BURDA

Korpus-Maße: B / H / T 300 / 1216 / 190

Sonder RAL Ton Lieferzeit 3 Wochen

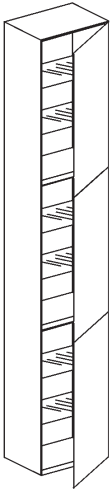
Ausführung

Art.-Nr.

Front weiß seidenmatt lackiert	403375
Front nach RAL lackiert	403380
Front weißes Ganzglas VSG	403385
Front Doppelspiegel	403390



Schrank 180 cm hoch, 3 Türen



Für den Einbau in eine Santro Vorwandinstallation, CW-Profile oder in Vorwandinstallationssysteme anderer Hersteller. Mit Befestigungsmaterial.

Mit Einbaurahmen aus verzinkter Stahlkonstruktion.

NUR BEI BURDA

Korpus-Maße: B / H / T 300 / 1832 / 190

Sonder RAL Ton Lieferzeit 3 Wochen

Ausführung	Art.-Nr.
Front weiß seidenmatt lackiert	403430
Front nach RAL lackiert	403435
Front weißes Ganzglas VSG	403440
Front Doppelspiegel	403445

Einbaurahmen lose



Inkl. Bauschutz und Befestigungsmaterial (Rohbauset). Die Einbaumöbel können auch als Rohbauset und Fertigbauset geliefert werden.

Ausführung	Art.-Nr.
Einbaurahmen 20 cm	400120
Einbaurahmen 30 cm	400130
Einbaurahmen 30 cm für Durchlauferhitzer	400135
Einbaurahmen 40 cm	400140

Bei Verwendung von Burda-System Santro kein Adapter notwendig.

20/30/40 cm (Höhe 60 cm)

Adapter für 20, 30 oder 40 cm breite Einbaurahmen in diverse Wandsysteme.

30 cm (Höhe 120 cm)

Adapter für 30 cm breite Einbaurahmen für 2 Höheneinheiten in diverse Wandsysteme.

30 cm (Höhe 180 cm)

Adapter für 30 cm breite Einbaurahmen für 3 Höheneinheiten in diverse Wandsysteme.

60 cm (Höhe 60 cm)

Adapter für 60 cm breite Einbaurahmen für 2 Breitereinheiten in diverse Wandsysteme.

90 cm (Höhe 60 cm)

Adapter für 90 cm breite Einbaurahmen für 3 Breitereinheiten in diverse Wandsysteme.

*Eingetragene Warenzeichen der jeweils vorweg genannten Firma

Ausführung	Art.-Nr.
50er CW Profil	404020
Geberit GIS*	404120
Viega Steptec*	404220
TECEprofil*	404320
MEPA Varivit*	404420
50er CW Profil	404070
Geberit GIS*	404170
Viega Steptec*	404270
TECEprofil*	404370
MEPA Varivit*	404470
50er CW Profil	404080
Geberit GIS*	404180
Viega Steptec*	404280
TECEprofil*	404380
MEPA Varivit*	404480
50er CW Profil	404060
Geberit GIS*	404160
Viega Steptec*	404260
TECEprofil*	404360
MEPA Varivit*	404460
50er CW Profil	404090
Geberit GIS*	404190
Viega Steptec*	404290
TECEprofil*	404390
MEPA Varivit*	404490

Versandeinheiten:
VE1 = 1 Paar

